

2024年12月期 第2四半期決算 補足説明資料

静岡ガス株式会社

TSE:9543

2024年8月7日

I.	第2四半期決算の概要	… 3
II.	年間の見通し	… 7
III.	株主還元	… 11

注意	
----	--

- 本情報は、2024年8月7日現在の将来に関する前提、見通し、計画に基づく予測が含まれています。
 - 経済・競合状況等にかかわるリスクや不確定要因により、実際の業績が記載の予測と大幅に異なる可能性があります。
-

I. 第2四半期決算の概要

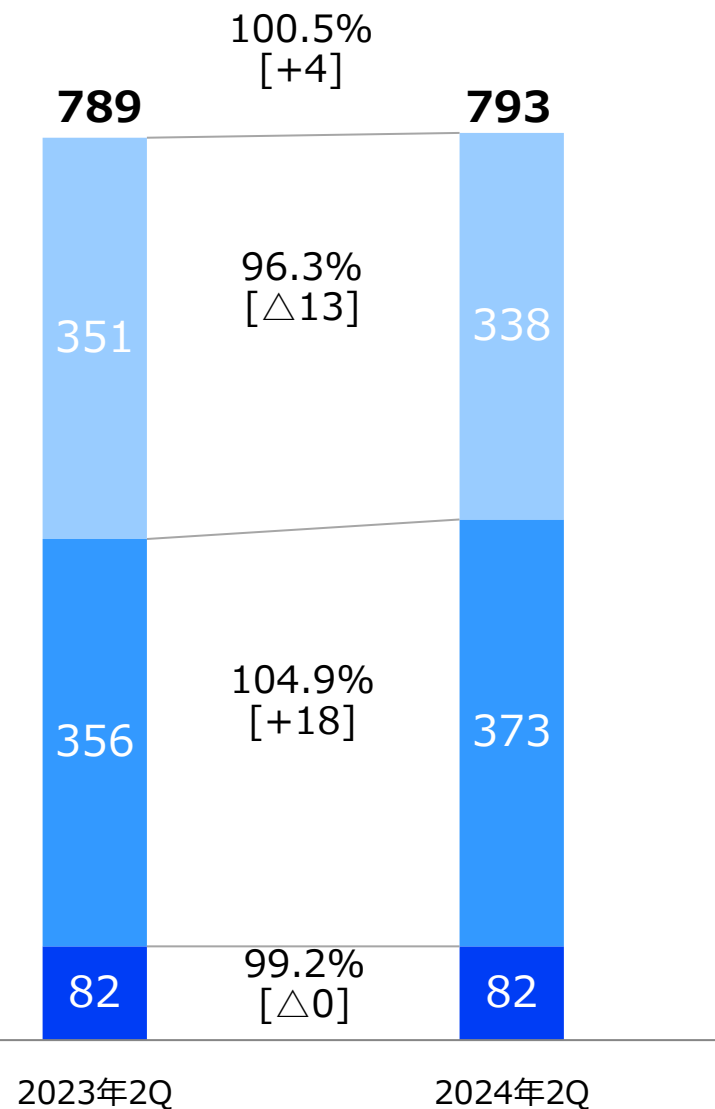
決算のポイント

◎ 2024年2Q決算：減収減益

- ガス販売量は0.5%増加
→大口は新規開拓等による増加、
卸売は卸先への販売量減により減少、小口は気温影響等により減少
- 売上高はガス販売量が増加したものの原料費調整制度によるガス販売単価の下方調整等により、16.5%減少、経常利益は35.6%減少

	2023年2Q	2024年2Q	増減	前期比 (%)
●ガス販売量 個別 (百万m ³ ,45MJ)	789	793	+4	100.5
卸売	351	338	△13	96.3
大口	356	373	+18	104.9
小口	82	82	△0	99.2
●売上高 (億円)	1,262	1,053	△208	83.5
●経常利益 【タイムラグ補正後】 (億円)	72	120	+47	165.9
経常利益 (億円)	193	124	△68	64.4
スライドタイムラグ	+120	+4	△116	-

ガス販売量実績 個別



単位：百万m³(45MJ)

*[]内は、販売量増減（百万m³）を表示

*百万m³未満四捨五入

卸売 ・ 卸先への販売量減 [△13]

大口 ・ 2024年新規お客さまの開拓 [+16]
 ・ 既存のお客さまの販売量増 [+2]

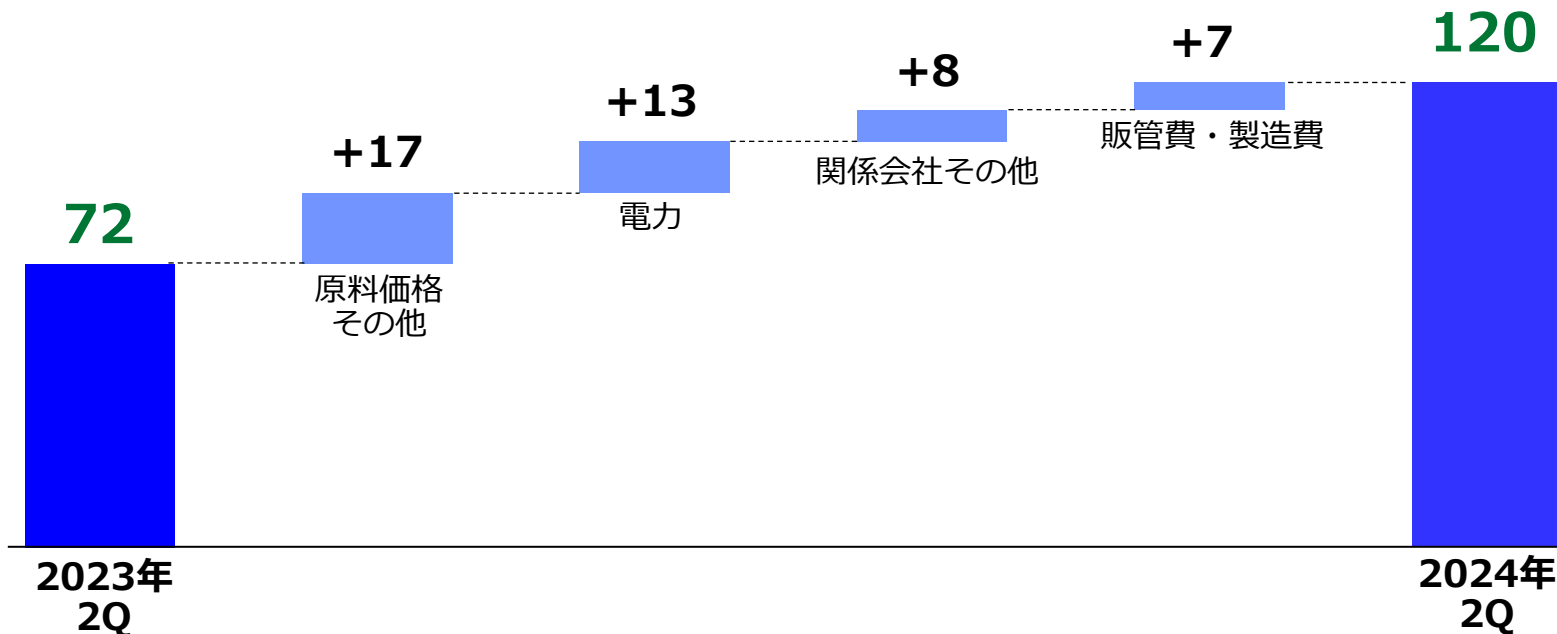
小口 ・ 業務用の販売量減 [△0]
 ・ 家庭用の販売量減 [△0]

経常利益の分析（対2023年2Q）



単位：億円
*億円未満切捨て

	2023年2Q	2024年2Q	増減
補正後経常利益	72	120	+47
経常利益	193	124	△68
スライドタイムラグ	+120	+4	△116



Ⅱ. 年間の見通し

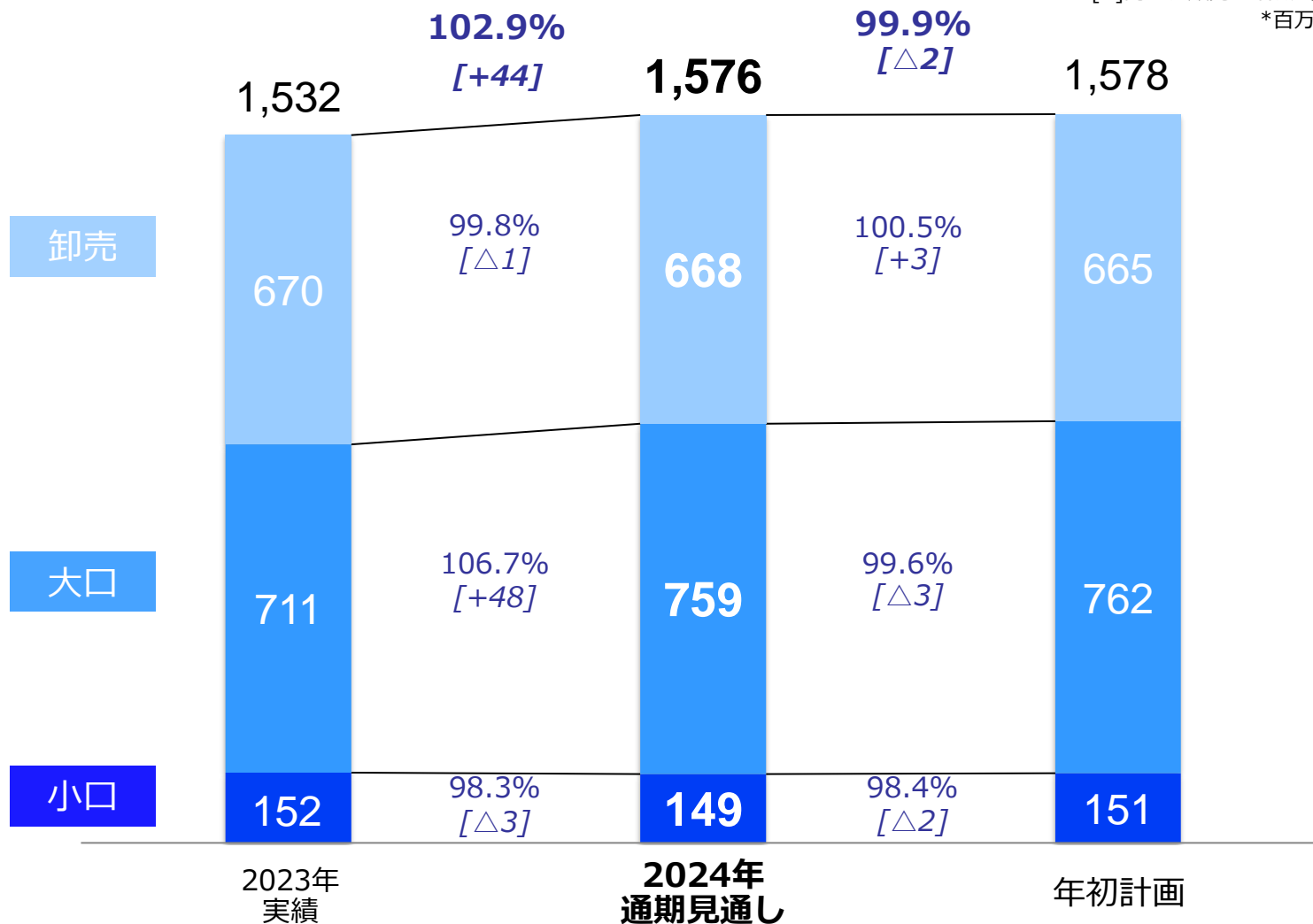
ガス販売量見通し 個別



単位：百万m³(45MJ)

*[]内は、販売量増減(百万m³)を表示

*百万m³未満四捨五入

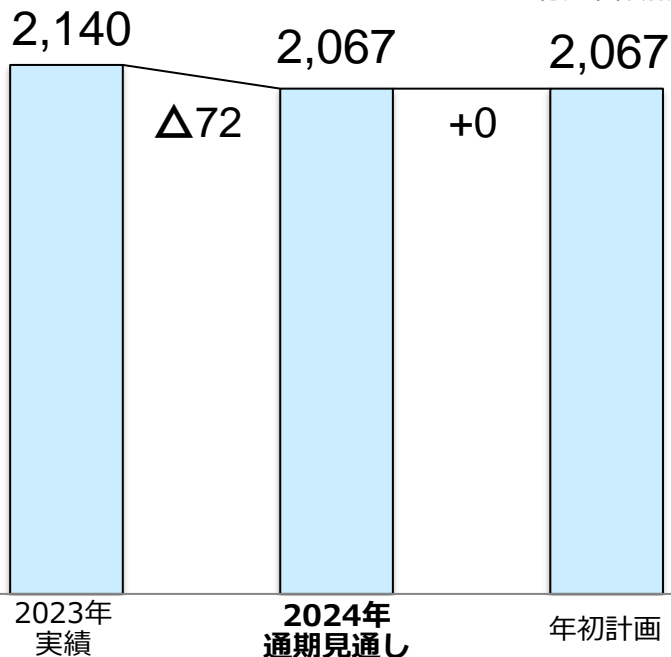


売上高/経常利益見通し



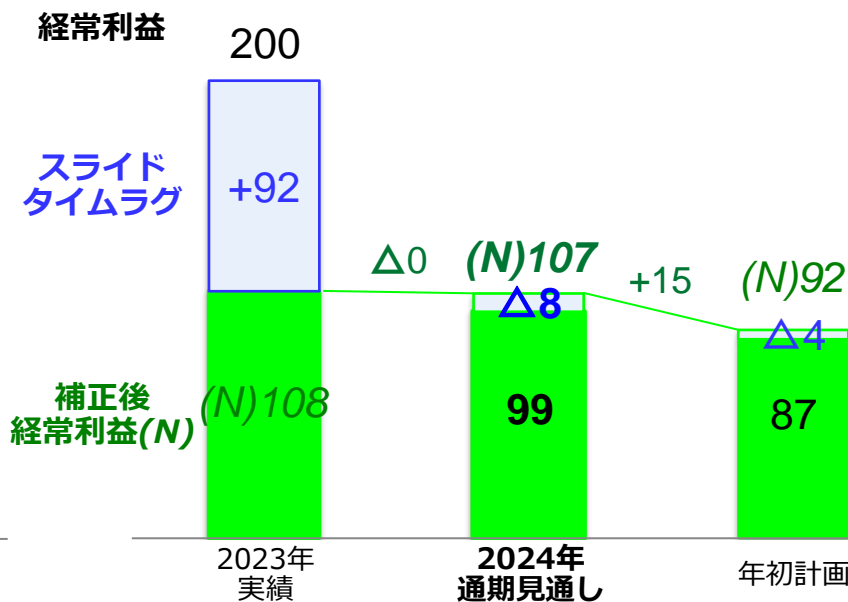
売上高

単位：億円
*億円未満切捨て



経常利益・スライドタイムラグ

単位：億円
*億円未満切捨て



	2024年 上期実績	2024年 下期想定
為替レート (円/\$)	150.9	160.0
原油価格 CIF (JCC) (\$/bbl)	85.8	90.0

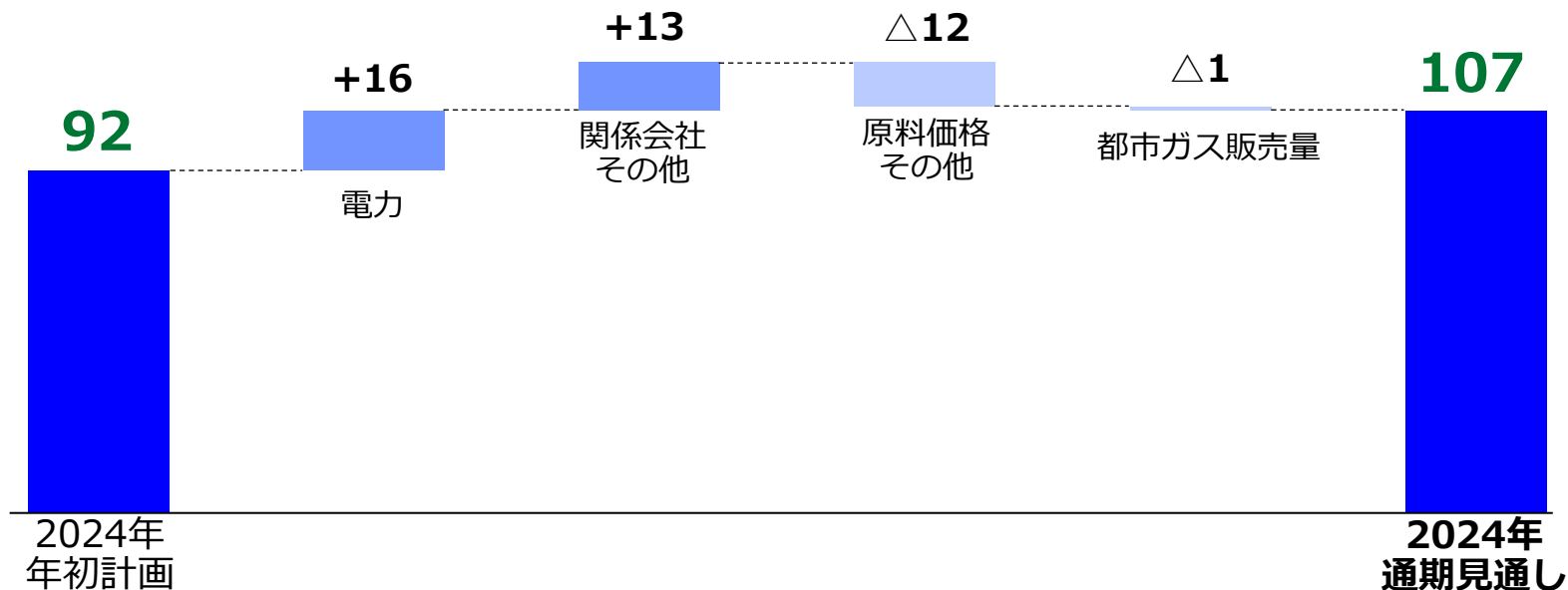
粗利影響感度 (7月以降)	
(+) 1円/\$	Δ0.1億円
(+) 1\$/bbl	Δ1.2億円

経常利益見通しの分析（対年初計画）



単位：億円
*億円未満切捨て

	2024年 年初計画	2024年 通期見通し	増減
補正後経常利益	92	107	+15
経常利益	87	99	+11
スライドタイムラグ	△4	△8	△3



III. 株主還元

配当方針	<ul style="list-style-type: none"> ➤ 安定配当 ➤ 業績と株主資本配当率 (DOE) '23年 1.85% → '24年 (予) 2.76% ➤ 配当性向3割 (目標水準) '23年 13.1% → '24年 (予) 47.6%
中間配当金	13.0円/株
期末配当金	27.0円/株 (予)

■ 年間配当金推移

